

**Аналитико-статистическая справка по итогам проведения  
в 2023/2024 учебном году муниципального этапа всероссийской олимпиады  
школьников в Омской области**

**I. Документы, регламентирующие проведение муниципального этапа всероссийской олимпиады школьников на территории Омской области в 2023/2024 учебном году**

Муниципальный этап (далее – МЭ) всероссийской олимпиады школьников 2023/2024 учебного года (далее – ВсОШ, олимпиада) на территории Омской области проводился в соответствии со следующими нормативными актами:

– приказом Министерства просвещения Российской Федерации от 27 ноября 2020 года № 678 «Об утверждении Порядка проведения всероссийской олимпиады школьников» (далее – приказ);

– приказом Министерства просвещения Российской Федерации от 16 августа 2021 года № 565 «О внесении изменения в приказ Министерства просвещения РФ от 27 ноября 2020 г. № 678 «Об утверждении Порядка проведения всероссийской олимпиады школьников»;

– приказом Министерства просвещения Российской Федерации от 14 февраля 2022 года № 73 «О внесении изменений в Порядок проведения всероссийской олимпиады школьников, утвержденный приказом Министерства просвещения Российской Федерации от 27 ноября 2020 г. № 678»;

– приказом Министерства просвещения Российской Федерации от 26 января 2023 года № 55 «О внесении изменений в Порядок проведения всероссийской олимпиады школьников, утвержденный приказом Министерства просвещения Российской Федерации от 27 ноября 2020 года № 678»;

– распоряжением Министерства образования Омской области (далее – МООО) от 24 августа 2023 года № 2910 «Об организации и проведении всероссийской олимпиады школьников в 2023/2024 учебном году».

– распоряжением Министерства образования Омской области от 20 сентября 2023 года № 3331 «Об установлении сроков проведения муниципального этапа всероссийской олимпиады школьников в 2023/2024 учебном году».

Все олимпиадные процедуры проходили в соответствии с организационно-технологическими моделями проведения МЭ ВсОШ, разработанными организационным комитетом МЭ ВсОШ в каждом муниципальном образовании Омской области (далее – МО) и утвержденными Министерством образования Омской области 16 октября 2023 года.

Нормативно-правовые акты, необходимые для проведения ВсОШ, представлены в открытом доступе на региональном информационно-образовательном Интернет-портале «Талант55» (<http://talant55.irooo.ru/>) и на сайтах организаторов МЭ ВсОШ в каждом МО.

МЭ ВсОШ в 2023/2024 учебном году прошел с учетом соблюдения действующих на момент проведения олимпиады санитарно-эпидемиологических требований к условиям и организации обучения в образовательных организациях.

## **II. Цель, задачи, особенности организации и проведения МЭ ВсОШ в Омской области в 2023/2024 учебном году.**

МЭ ВсОШ проводится в целях создания оптимальных условий для выявления, поддержки и развития способностей и талантов у обучающихся общеобразовательных организаций, расположенных на территории Омской области (далее – ОО, образовательные организации), пропаганды научных знаний, предоставления возможности обучающимся участвовать в интеллектуальном состязании высокого уровня.

МЭ олимпиады по каждому общеобразовательному предмету проводился на площадках, определенных организационным комитетом МЭ ВсОШ. Места проведения олимпиады соответствовали санитарным нормам и требованиям Роспотребнадзора, установленным на момент проведения олимпиадных испытаний.

## **III. Сроки проведения, участники МЭ ВсОШ в Омской области в 2023/2024 учебном году.**

В соответствии с графиком, утвержденным распоряжением МООО, муниципальный этап проводился с 14 ноября по 14 декабря 2023 года.

Участники МЭ ВсОШ:

– обучающиеся 7–11 классов общеобразовательных организаций, расположенных на территории Омской области, набравшие на школьном этапе всероссийской олимпиады школьников 2023/2024 учебного года необходимое количество проходных баллов;

– победители и призеры МЭ ВсОШ предыдущего учебного года, продолжающие обучение в организациях, осуществляющих образовательную деятельность по образовательным программам основного общего образования.

Среди участников МЭ ВсОШ (Приложение 1):

– 34 обучающихся с ограниченными возможностями здоровья (в 2022/2023 учебном году – 45 обучающихся). Участники олимпиады с ограниченными возможностями здоровья (далее – ОВЗ) и дети-инвалиды принимали участие в олимпиаде на общих основаниях;

– 17 обучающихся граждан СНГ, других государств (в 2022/2023 учебном году – 4 обучающихся);

– 87 участников МЭ выполняли задания для более старших классов, по отношению к тем, в которых они проходят обучение (в 2022/2023 учебном году – 68 обучающихся);

– 12 обучающихся выполняли задания МЭ ВсОШ, находясь на профильных сменах («Сириус», «Орленок», «Океан» и т.д.).

*Вывод: в 2023/2024 учебном году по сравнению с 2022/2023 учебным годом уменьшилось количество участников МЭ ВсОШ с ОВЗ, увеличилось количество участников-граждан СНГ, других государств, увеличилось количество участников, выполнивших задания для более старших классов, по отношению к тем, в которых они проходят обучение.*

#### IV. Анализ результатов МЭ ВсОШ в Омской области в 2023/2024 учебном году.

##### *Количество участников МЭ ВсОШ в каждом МО*

В олимпиаде принимали участие обучающиеся всех МО Омской области. Всего в МЭ приняли участие обучающиеся 619 образовательных организаций (далее – ОО), что составляет 85,7 % от общего количества образовательных организаций (Приложение 1). В 2022/2023 учебном году участники МЭ ВсОШ представляли 615 образовательных организаций, что составило 85,4 % от общего количества образовательных организаций.

В 2023/2024 учебном году участниками МЭ ВсОш стали 13167 обучающихся, что составляет 14,8 % от общего числа учащихся 7–11 классов. В 2022/2023 учебном году в МЭ участвовало 12751 обучающийся, что составляет 14,7 % от общего числа учеников 7–11 классов.

В 2023/2024 учебном году наблюдается незначительное увеличение количества участников МЭ ВсОШ по сравнению с предыдущим учебным годом в связи с улучшением санитарно-эпидемиологической обстановки в Омской области, повышением качества выполнения заданий по отдельным предметам на школьном этапе ВсОШ.

##### *Количество предметных состязаний на МЭ ВсОШ в каждом МО*

Олимпиада проводилась по 23 образовательным предметам из 24 рекомендованных ЦПМК (Приложение 3). В Омской области не проводится ВсОШ по итальянскому языку ввиду отсутствия участников.

В соответствии с количеством заявленных предметов все МО условно разделены на пять групп (Диаграммы 2 и 3).

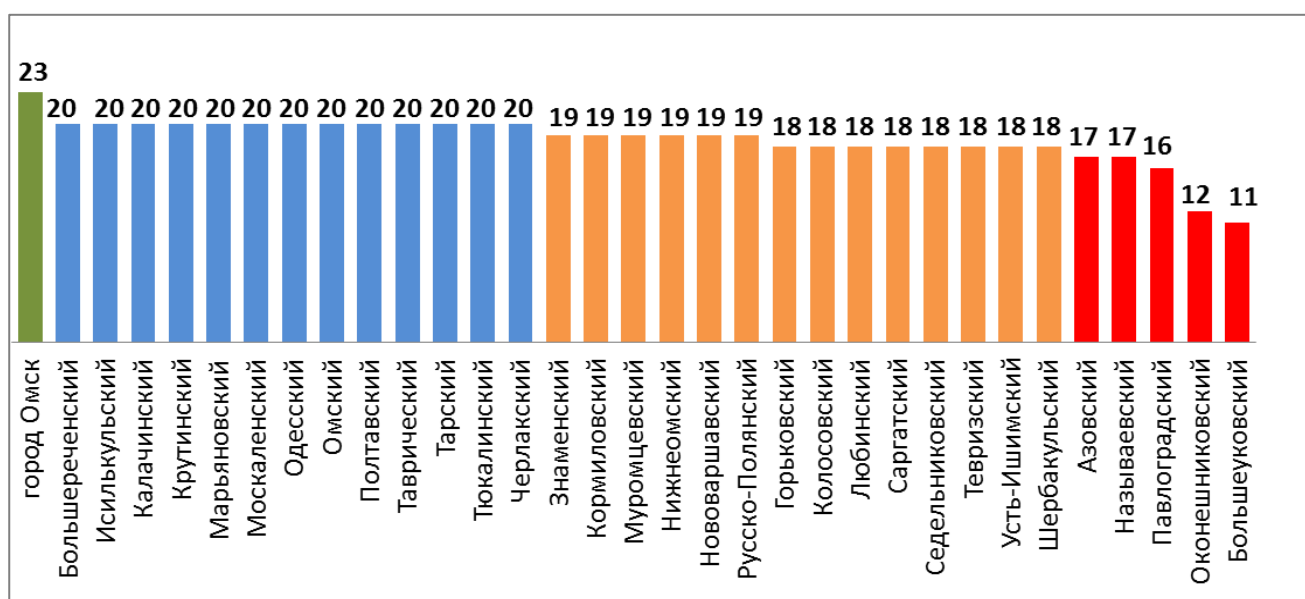


Диаграмма 2. Количество предметов МЭ ВсОШ в каждом МО в 2023/2024 учебном году

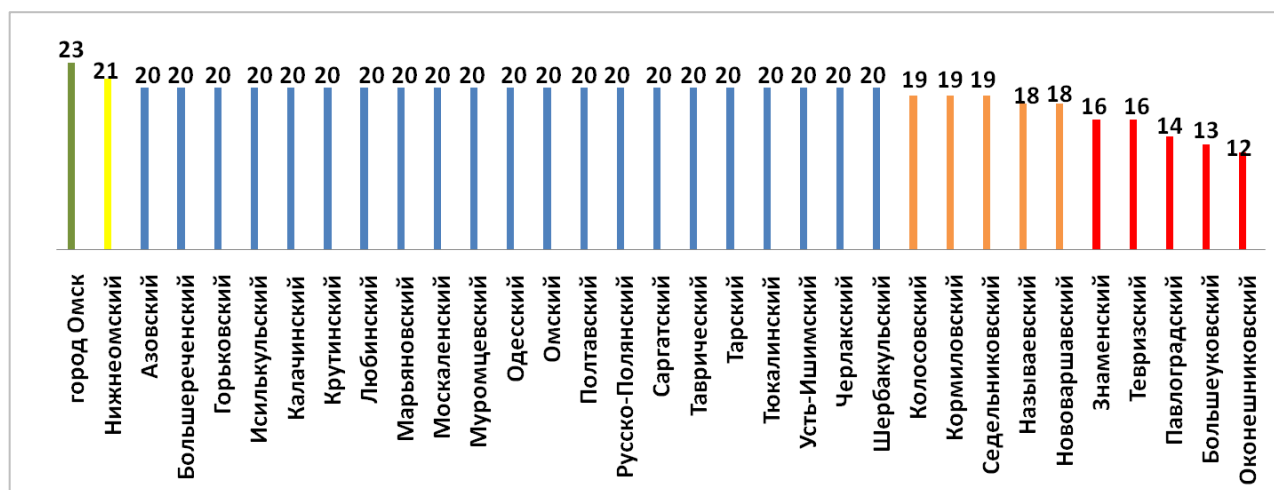


Диаграмма 3. Количество предметов МЭ ВсОШ в каждом МО в 2022/2023 учебном году

В первую группу, выделенную зеленым цветом, вошел город Омск, так как олимпиада по всем заявленным предметам ежегодно проходит только в данном населенном пункте.

В 2022/2023 учебном году во вторую группу, выделенную на диаграмме 3 желтым цветом, входил Нижеомский МР, в котором МЭ проводился по 21 предмету (отсутствовали китайский, испанский языки). В 2023/2024 учебном году в данном МР МЭ ВсОШ проходил по 19 предметам (отсутствовали китайский, испанский языки, технология, химия).

Вместе с тем в текущем учебном году уменьшилось количество МО, в которых МЭ ВсОШ состоялся по 20 предметам (на диаграмме 2 и 3 выделены синим цветом). (в 2023/2024 учебном году – 13 МО, в 2022/2023 учебном году – 21 МО). Во всех МО, включенных в эту группу, не проводился МЭ по китайскому, испанскому, французскому языкам.

В 2023/2024 учебном году, количество предметов, по которым проводился МЭ ВсОШ, уменьшилось:

- до 18 предметов в Горьковском, Любинском, Саргатском, Усть-Ишимском, Шербакульском МР;
- до 19 предметов в Муромцевском, Русско-Полянском МР;
- до 17 предметов в Азовском ННМР.

При этом в Азовском ННМР, Любинском, Саргатском, Усть-Ишимском, Шербакульском, Муромцевском МР количество предметов, по которым проводился МЭ ВсОШ в 2023/2024 учебном году, не изменилось по сравнению с предыдущим учебным годом.

В 2023/2024 учебном году в четырех МО увеличилось количество предметов, по которым проводился МЭ ВсОШ:

- Знаменском МР (в 2023/2024 учебном году - 19 предметов, 2022/2023 учебном году – 16 предметов),
- Нововаршавском МР (в 2023/2024 учебном году – 19 предметов, 2022/2023 учебном году – 18 предметов),

– Тевризском МР (в 2023/2024 учебном году – 18 предметов, 2022/2023 учебном году – 19 предметов),

– Павлоградском МР (в 2023/2024 учебном году – 16 предметов, 2022/2023 учебном году – 14 предметов).

В 2023/2024 уменьшилось количество предметов, по которым проводился МЭ ВсОШ, в Седельниковском МР (в 2023/2024 учебном году – 18 предметов, 2022/2023 учебном году – 19 предметов), в Колосовском МР (в 2023/2024 учебном году – 18 предметов, 2022/2023 учебном году – 19 предметов), в Называевском МР (в 2023/2024 учебном году – 17 предметов, 2022/2023 учебном году – 18 предметов).

Как и в предыдущем учебном году, в 2023/2024 учебном году меньше всего олимпиад по предметам МЭ состоялось в Оконешниковском и Большеуковском МО. При этом в 2023/2024 учебном году в Большеуковском МР уменьшилось количество предметов, по которым проводился МЭ ВсОШ (в 2023/2024 учебном году – 11 предметов, 2022/2023 учебном году – 13 предметов). Но на школьном этапе в данном МР количество предметов, по которым проводился ШЭ ВсОШ, увеличилось по сравнению с прошлым годом.

*Вывод: По сравнению с прошлым учебным годом, в 2023/2024 учебном году в 4 МО увеличилось количество предметов, по которым проводятся состязания на МЭ ВсОШ. Если на школьном этапе ВсОШ в 23 МО ВсОШ проводилась по 20 предметам, то по этим же предметам МЭ ВсОШ состоялся только в 11 из данных МО. Это говорит о том, что организаторы ответственно подошли к отбору участников МЭ ВсОШ, либо участники ШЭ ВсОШ набрали недостаточное количество баллов для участия в следующем этапе олимпиады. Увеличение количества предметов, по которым в 2023/2024 учебном году проводился МЭ ВсОШ, в Знаменском, Нововаршавском, Павлоградском, Тевризском МР объясняется повышением качества выполнения заданий на школьном этапе, что позволило отобрать участников на МЭ ВсОШ,*

#### ***Доля участников МЭ ВсОШ по каждому предметному состязанию от общего количества обучающихся***

Данные, представленные на диаграмме 4 и в Приложении № 4, отражают тот факт, что в 2023/2024 учебном году доля участников МЭ ВсОШ по каждому предметному состязанию от общего количества обучающихся почти по всем предметам осталась на уровне 2022/2023 учебного года.

В 2023/2024 учебном году по сравнению с 2022/2023 учебным годом увеличилась доля участников по обществознанию (в 2023/2024 учебном году – 2,5%, в 2022/2023 учебном году – 1,2%), уменьшилась доля по ОБЖ (в 2023/2024 учебном году – 0,7%, в 2022/2023 учебном году – 2,5%).

На протяжении двух лет высокая доля участников наблюдается по праву, русскому языку, физической культуре, истории, географии. Это связано с достаточным количеством участников предыдущего этапа, набравших проходной балл для участия в МЭ.

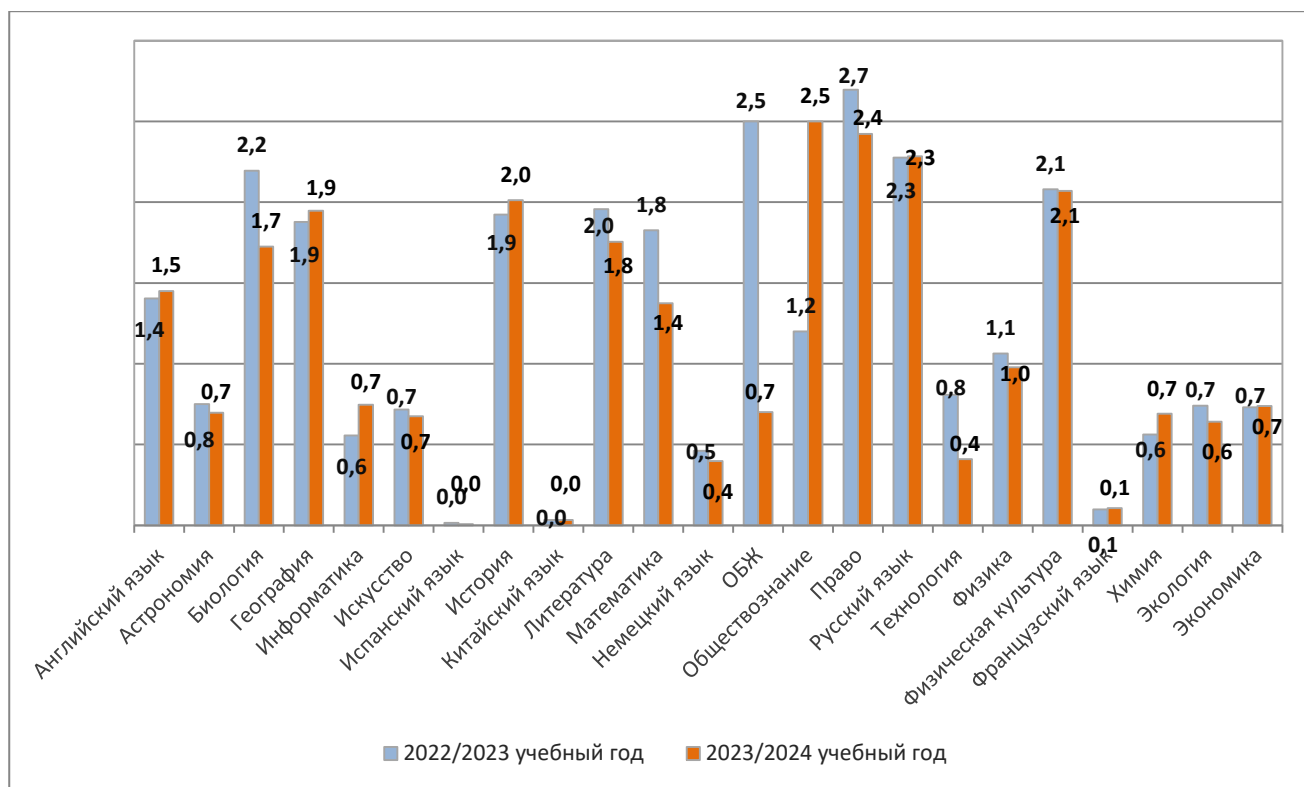


Диаграмма 4. Доля участников МЭ ВсОШ от общего количества обучающихся

Ежегодно самая низкая доля участников МЭ ВсОШ от общего количества обучающихся наблюдается на состязаниях по французскому, испанскому, китайскому, немецкому языкам. Небольшое количество участников по данным иностранным языкам объясняется тем, что и на школьном этапе по этим же предметам было меньше всего участников.

*Вывод: На протяжении двух лет стабильно высокая доля участников МЭ ВсОШ от общего количества обучающихся наблюдается на состязаниях по праву, русскому языку, физической культуре, истории, географии.*

### **Эффективность выступления участников МЭ ВсОШ по каждому общеобразовательному предмету**

В связи с разным квотированием в МО, основная цель анализа по данному критерию - отследить эффективность выступления участников МЭ по каждому общеобразовательному предмету в течение двух лет.

Общая эффективность участия в МЭ в 2023/2024 учебном году незначительно уменьшилась по сравнению с прошлым учебным годом (2023/2024 учебный год – 24,4%, 2022/2023 учебный год – 26,1%).

Согласно данным, представленным в диаграмме № 5 и Приложении № 4, на протяжении двух лет высокая эффективность участия в МЭ наблюдается:

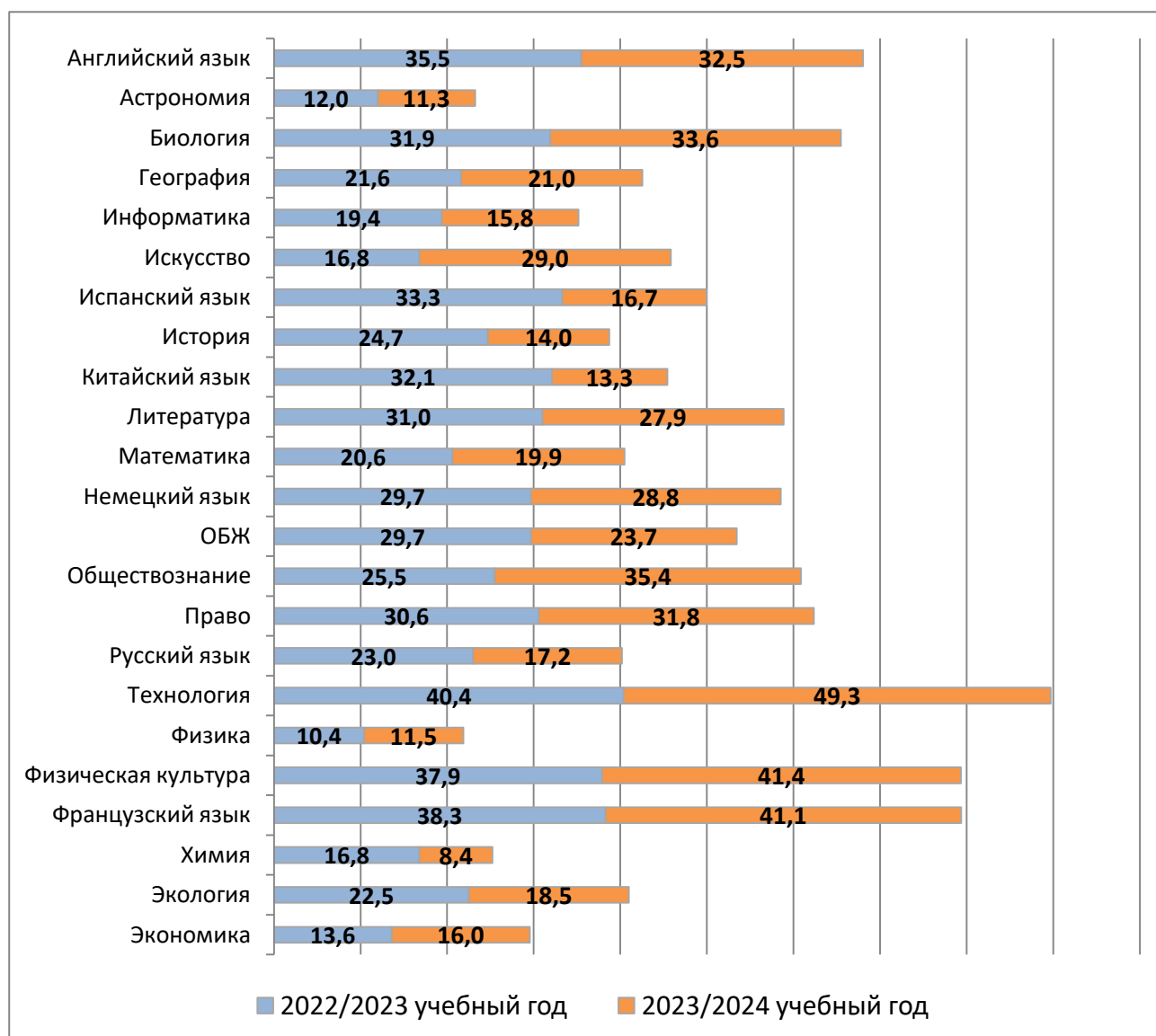
- по технологии (в 2023/2024 учебном году – 49,3%, в 2022/2023 учебном году – 40,4%),
- по физической культуре (в 2023/2024 учебном году – 41,4%, в 2022/2023 учебном году – 37,9%),

– по французскому языку (в 2023/2024 учебном году – 41,1%, в 2022/2023 учебном году – 38,3%).

В 2023/2024 учебном году увеличилась эффективность участия в МЭ ВсОШ по МХК, технологии, ОБЖ. Муниципальные координаторы связывают эту динамику с систематической подготовкой к практическим турам по технологии и ОБЖ, подробным разбором олимпиадных заданий прошлых лет.

При этом в 2023/2024 учебном году снизилась эффективность участия по экологии, русскому языку, химии, истории.

Уменьшение числа победителей/призеров говорит о недостаточной подготовке обучающихся к МЭ олимпиады, включению в олимпиадный комплект заданий, ранее не встречающихся на МЭ.



*Диаграмма 5 Эффективность выступления участников МЭ ВсОШ по каждому общеобразовательному предмету*

*Вывод: В 2023/2024 учебном году по сравнению с предыдущим учебным годом незначительно уменьшилась эффективность выступления участников МЭ ВсОШ по каждому общеобразовательному предмету. По 9 предметам*



*в 2023/2024 учебном году повысилась эффективность участия обучающихся в МЭ ВсОШ, но по 14 предметам эффективность участия обучающихся в МЭ ВсОШ понизилась. Эта статистика говорит о том, что, наблюдается недостаточная подготовка к МЭ ВсОШ.*

### ***Эффективность выступления обучающихся каждого МО в МЭ ВсОШ***

В связи с разным квотированием в МО на определение победителей и призеров МЭ ВсОШ, основная цель анализа по данному критерию - отследить эффективность выступления участников МО по каждому общеобразовательному предмету в течение двух лет. Данная статистика представлена в Приложении № 5.

В 2022/2023 учебном году эффективность участия обучающихся на МЭ ВсОШ увеличилась более чем по 6 предметам в Калачинском, Тарском, Марьяновском, Усть-Ишимском МО. В текущем учебном году в данных МО значительно снизилась эффективность участия по истории, математике, физике. При этом в 2023/2024 учебном году в Калачинском, Тарском, Марьяновском, Усть-Ишимском МР эффективность участия обучающихся на МЭ ВсОШ снизилась более чем по 5 предметам.

В 2023/2024 учебном году в Нововаршавском, Нижнеомском, Москаленском, Азовском, Колосовском, Исилькульском, Омском, Шербакульском МО эффективность участия обучающихся на МЭ ВсОШ повысилась более чем по 6 предметам. При этом на протяжении двух лет продолжает снижаться эффективность участия обучающихся на МЭ ВсОШ в Азовском ННМР по искусству, математике, обществознанию, экономике, в Исилькульском МР – по английскому языку, астрономии, МХК, немецкому языку, обществознанию, русскому языку, экономике, в Колосовском МР – по обществознанию, в Нововаршавском МР – по астрономии, в Омском МР – по немецкому языку, обществознанию, экологии.

В 2023/2024 учебном году в 13 МО прослеживается снижение эффективности участия обучающихся на МЭ ВсОШ более чем по 7 предметам.

В Большеуковском МР в 2023/2024 учебном году эффективность участия обучающихся в МЭ ВсОШ по 17 предметам осталась на уровне предыдущего учебного года, по 6 предметам – значительно снизилась.

Как видно из представленных данных, в Калачинском, Марьяновском, Черлакском МР эффективность выступления обучающихся на МЭ ВсОШ значительно снизилась по 10 предметам, в Азовском, Усть-Ишимском МР – по 9 предметам, в Омском, Большереченском, Кормиловском – по 8 предметам, в Колосовском, Шербакульском, Любинском, Горьковском МР, городе Омске – по 7 предметам.

В 2023/2024 учебном году больше всего «нулевой» эффективности участия обучающихся на МЭ ВсОШ наблюдается в следующих МО:

- в Знаменском МР (в 2023/2024 учебном году – по 14 предметам, в 2022/2023 учебном году – по 8 предметам),
- в Русско-Полянском (в 2023/2024 учебном году – по 11 предметам, в 2022/2023 учебном году – по 11 предметам),



– в Тюкалинском МР (в 2023/2024 учебном году – по 11 предметам, в 2022/2023 учебном году – по 9 предметам).

*Вывод: В 2023/2024 учебном году в 8 МО эффективность выступления обучающихся на МЭ ВсОШ значительно повысилась более чем по 6 предметам. При этом в данных МО в течение двух лет продолжает снижаться эффективность участия обучающихся на МЭ ВсОШ по ряду предметов. Аналогичная картина наблюдается и в остальных МР: при повышении эффективности участия по одним предметам, снижается эффективность участия по другим предметам.*

*Данная статистика отражает тот факт, что по ряду предметов в МР осуществляется системная качественная подготовка обучающихся к олимпиаде, а по тем предметам, по которым в течение двух лет продолжает снижаться или в 2023/2024 учебном году снизилась эффективность участия обучающихся на МЭ ВсОШ, подготовка к олимпиаде недостаточно систематизирована или полностью отсутствует.*

### **Качество выполнения заданий участниками МЭ ВсОШ**

МЭ ВсОШ проводился по заданиям, разработанным региональными предметно-методическими комиссиями и основанным на содержании образовательных программ основного общего и среднего общего образования углубленного уровня.

По итогам проведения МЭ ВсОШ проведен анализ выполнения заданий олимпиады (Приложение № 6).

На протяжении двух лет наибольший процент выполнения заданий МЭ прослеживается:

– по физической культуре в 11 классе (в 2023/2024 учебном году – 66,2%, в 2022/2023 учебном году – 64,0%), в 10 классе (в 2023/2024 учебном году – 66,5%, в 2022/2023 учебном году – 64,0%), в 9 классе (в 2023/2024 учебном году – 61,8%, в 2022/2023 учебном году – 60,6%), в 8 классе (в 2023/2024 учебном году – 62,8%, в 2022/2023 учебном году – 62,0%), в 7 классе (в 2023/2024 учебном году – 60,5%, в 2022/2023 учебном году – 61,8%);

– по французскому языку в 11 классе (в 2023/2024 учебном году – 52,0%, в 2022/2023 учебном году – 58,7%);

– по английскому языку в 11 классе (в 2023/2024 учебном году – 54,8%, в 2022/2023 учебном году – 56,2).

Помимо перечисленных выше предметов в 2023/2024 учебном году высокий процент выполнения заданий МЭ прослеживается:

– по искусству в 10 классе (61,4%), в 11 классе (55,1%);

– по технологии в 11 классе (54,1%), в 10 классе (54,0%), в 9 классе (53,8%), в 7 классе (52,9%);

– по биологии в 11 классе (52,9%).

В 2023/2024 учебном году существенно повысился процент выполнения заданий МЭ ВсОШ по искусству (7 – 8 класс, 10-11 класс), испанскому (7, 9, 11 классы) и китайскому языкам (8, 10 классы).

На протяжении двух лет самые низкие показатели выполнения заданий МЭ (менее 10,4%) отмечены по астрономии с 7 по 11 класс, по химии с 7 по 9 класс, по физике с 7 по 10 класс.

В 2023/2024 учебном году по сравнению с 2022/2023 учебным годом понизился процент выполнения заданий МЭ ВсОШ по испанскому языку (8 класс), французскому языку (10 класс), ОБЖ (7 класс), экологии (11 класс), китайскому языку (9 класс), русскому языку (8 класс), истории (11 класс), литературе (10 класс), математике (8 класс).

Организатор МЭ ВсОШ в каждом МО предоставил региональному координатору ВсОШ аналитические отчеты жюри о результатах выполнения участниками олимпиадных заданий по каждому предмету с перечнем заданий и тем, вызвавших наибольшие затруднения у участников олимпиады, с выделением типичных ошибок при выполнении отдельных заданий, формулировкой рекомендаций для педагогов, готовящих обучающихся к участию во ВсОШ. Аналитические отчеты доведены до сведения разработчикам заданий МЭ ВсОШ для учета составления заданий МЭ ВсОШ в 2024/2025 учебном году.

*Вывод: Высокий процент выполнения заданий МЭ ВсОШ по ряду предметов связан не только с системной подготовкой обучающихся, но и с тем, что структура/содержание олимпиадных заданий МЭ ВсОШ в 2023/2024 учебном году аналогичны олимпиадным материалам МЭ ВсОШ 2022/2023 учебного года.*

*Снижение качества выполнения заданий МЭ ВсОШ связано с недостаточной подготовкой обучающихся по выполнению заданий повышенной трудности.*

## **V. Адресные рекомендации организаторам МЭ ВсОШ**

### **1. Руководителям муниципальных органов управления образованием:**

- проанализировать динамику и результативность участия обучающихся образовательных организаций МО в МЭ ВсОШ и принять соответствующие управленческие решения;

- проанализировать условия, обеспечивающие объективность и открытость всех олимпиадных процедур в МО (соблюдение конфиденциальности при распечатке и передаче на площадку проведения олимпиадных материалов, передаче выполненных работ на проверку, своевременная публикация информации на официальном сайте муниципального организатора ВсОШ, проведение процедур разбора, анализа выполненных работ, апелляции), выявить проблемы и пути их решения;

- организовать мониторинг качества соблюдения требований к проведению МЭ ВсОШ по всем предметам;

- разработать план повышения профессиональной компетентности педагогов-наставников участников ВсОШ, включающий разные формы и виды повышения квалификации, в том числе участие в программах стажировки на базе федерального Образовательного Центра «Сириус».

– организовать подготовку обучающихся к МЭ ВсОШ в формате учебно-тренировочных сборов с привлечением ресурсов организаций дополнительного образования, средних и высших учебных заведений.

**2. Муниципальным координаторам по работе со способными и талантливыми детьми:**

– рекомендовать председателям муниципальных предметных комиссий обсудить на методических объединениях результаты МЭ ВсОШ, отчеты членов жюри МЭ ВсОШ с целью анализа результатов по каждому предмету и классу, определения проблем в подготовке к МЭ ВсОШ, путей решения проблем, планирования деятельности учителей по подготовке к ВсОШ, в том числе в профильных классах;

– рекомендовать школьным координаторам использовать ресурсы Центров «Точки роста», организаций дополнительного образования, средних и высших учебных заведений при подготовке обучающихся к МЭ ВсОШ;

– рекомендовать школьным координаторам использовать разные направления при подготовке обучающихся к ВсОШ (включая, профильные интеллектуальные мероприятия, федеральные и региональные образовательные программы и т.д.).

**3. Региональным организаторам ВсОШ:**

– продолжить выстраивать взаимодействие школьного, муниципального, регионального организаторов олимпиады при организации и проведении МЭ ВсОШ;

– информировать муниципальных координаторов ВсОШ об интеллектуальных мероприятиях (конференциях, форумах, чемпионатах и т.д.) разной предметной направленности, федеральных и региональных образовательных программах;

– организовать видеоконсультации по подготовке к МЭ с привлечением членов региональных предметно-методических комиссий, ведущих педагогов – наставников участников ВсОШ;

– провести мониторинг качества соблюдения требований к проведению МЭ ВсОШ по всем предметам с выходом на площадки проведения олимпиады.

## Приложения

Приложение № 1

### Сводная информация о количестве обучающихся в образовательных организациях Омской области

Параметры	2022/2023 учебный год	2023/2024 учебный год
1.1. Всего общеобразовательных организаций в Омской области	720	722
1.2. Количество общеобразовательных организаций, принявших участие в МЭ ВсОШ, что составляет % от общего количества общеобразовательных организаций в Омской области (п. 1.1)	615 85,4%	619 85,7%
2.1. Общее количество обучающихся 1-11 классов в образовательных организациях Омской области	240623	243041
2.2. Количество обучающихся 7-11 классов в образовательных организациях Омской области	86630	89215
2.3. Общее количество участников МЭ ВсОШ	22225	22360
2.4. Численность обучающихся 7-11 классов, принявших участие в МЭ ВсОШ (человек*), что составляет % от общего количества обучающихся 7 – 11 классов (п. 2.2)	12751 14,7%	13167 14,8%
3. Количество детей с ограниченными возможностями здоровья, принявших участие в муниципальном этапе	45	34
4. Количество детей, граждан СНГ (кроме граждан РФ), принявших участие в муниципальном этапе	4	17
5. Количество детей, выполнявших задания для более старших классов, по отношению к тем, в которых они проходят обучение	68	87
6. Количество участников МЭ ВсОШ, выполнявших задания в профильных сменах («Сириус», «Артек», «Орленок», «Океан» и т.д.)	21	12
7. Общее количество призовых мест, занятых обучающимися 7-11 классов на муниципальном этапе всероссийской олимпиады школьников	5803	5458
8. Численность обучающихся 7-11 классов, ставших победителями и призерами муниципального этапа всероссийской олимпиады школьников (человек*).	4082	3857

## Сводная информация о количестве участников МЭ ВсОШ в каждом муниципальном образовании Омской области

Муниципальное образование	2023/2024 учебный год			2022/2023 учебный год		
	Количество обучающихся 7 – 11 классов	Из них участвовало в муниципальном этапе олимпиады человек*	% от общего количества обучающихся 7 – 11 классов	Количество обучающихся 7 – 11 классов	Из них участвовало в муниципальном этапе олимпиады человек*	% от общего количества обучающихся 7 – 11 классов
Азовский	1172	125	10,7	1229	274	22,3
Большереченский	1151	347	30,1	1152	356	30,9
Большеуковский	338	65	19,2	333	72	21,6
город Омск	54932	4043	7,4	50815	3965	7,8
Горьковский	824	226	27,4	851	177	20,8
Знаменский	698	92	13,2	663	79	11,9
Исилькульский	1987	481	24,2	2123	626	29,5
Калачинский	1756	526	30,0	1763	456	25,9
Колосовский	424	75	17,7	495	104	21,0
Кормиловский	1006	286	28,4	995	302	30,4
Крутинский	662	450	68,0	723	238	32,9
Любинский	1664	279	16,8	1740	309	17,8
Марьяновский	1228	372	30,3	1165	330	28,3
Москаленский	1396	294	21,1	1457	336	23,1
Муромцевский	943	301	31,9	1000	284	28,4
Называевский	831	240	28,9	827	236	28,5
Нижнеомский	594	175	29,5	592	231	39,0
Нововаршавский	930	231	24,8	1022	246	24,1
Одесский	709	277	39,1	739	260	35,2
Оконешниковский	505	106	21,0	573	81	14,1

Муниципальное образование	2023/2024 учебный год			2022/2023 учебный год		
	Количество обучающихся 7 – 11 классов	Из них участвовало в муниципальном этапе олимпиады человек*	% от общего количества обучающихся 7 – 11 классов	Количество обучающихся 7 – 11 классов	Из них участвовало в муниципальном этапе олимпиады человек*	% от общего количества обучающихся 7 – 11 классов
Омский	4348	621	14,3	4380	508	11,6
Павлоградский	730	139	19,0	773	123	15,9
Полтавский	812	501	61,7	919	473	51,5
Русско-Полянский	807	279	34,6	882	299	33,9
Саргатский	761	198	26,0	751	191	25,4
Седельниковский	426	181	42,5	461	179	38,8
Таврический	1440	603	41,9	1576	565	35,9
Тарский	1794	509	28,4	1948	422	21,7
Тевризский	743	155	20,9	734	112	15,3
Тюкалинский	930	246	26,5	1018	238	23,4
Усть-Ишимский	436	284	65,1	509	251	49,3
Черлакский	1296	281	21,7	1379	245	17,8
Шербакульский	942	179	19,0	1043	183	17,5
<b>Итого:</b>	<b>89215</b>	<b>13167</b>	<b>14,8</b>	<b>86630</b>	<b>12751</b>	<b>14,7</b>

\* Обучающийся, принявший участие по нескольким предметам, учитывается как участник по каждому предмету

**Сводная информация о количестве участников муниципального этапа всероссийской олимпиады школьников в Омской области в 2023/2024 учебном году по предметам**

Предмет MP																								
	Английский язык	Астрономия	Биология	География	Информатика	Искусство	Испанский язык	История	Китайский язык	Литература	Математика	Немецкий язык	Обществознание	ОБЖ	Право	Русский язык	Технология	Физика	Физическая культура	Французский язык	Химия	Экология	Экономика	Общий итог
Азовский	5		25	8				3		13	6	13	9	4	7	5	3	14	39		3	4	4	165
Большереченский	26	12	70	58	16	8		54		37	26	18	60	14	46	64	6	20	54		13	12	7	621
Большеуковский			6	2				2		4			9	15	2	6	0	2	31				3	82
город Омск	553	128	261	543	222	98	6	546	30	511	473	103	617	98	243	567	75	211	290	84	101	129	166	6055
Горьковский	33	3	24	36	26	2		42		25	19		61	10	21	50	0	4	40		14	4	2	416
Знаменский	2	1	11	13	1	2		9		11	3	2	24	2	6	7	2	3	14		4	1		118
Исилькульский	49	21	49	83	27	37		78		63	15	25	90	14	39	113	20	21	61		31	25	14	875
Калачинский	60	36	75	55	63	38		72		73	72	6	98	51	50	90	11	30	60		35	26	47	1048
Колосовский	5	3	13	6		3		7		7	6	2	17	4	4	10	0	4	20	5	1		5	122
Кормиловский	17	12	35	30	6	3		29		36	14		53	37	31	36	35	19	41		7	19	8	468
Крутинский	17	22	62	40	13	25		27		46	29	12	56	18	20	44	15	20	39		15	15	19	554
Любинский	26	22	33	43	12	8		36		35	28	5	35		28	37	0	19	31		14	8	14	434
Марьяновский	21	8	42	52	5	18		56		51	36	19	64	34	25	81	4	46	64		37	23	13	699
Москаленский	35	16	49	46	22	15		44		29	24	4	50	14	27	50	7	18	34		15	2	7	508
Муромцевский	26	23	39	37	23	20		55		33	15	3	47	5	26	55	0	21	71		11	11	21	542
Называевский	14		40	28	18	9		37		19	17	3	41		21	42	0	19	31		18	1	3	361
Нижеомский	8	4	56	34	3	1		33		26	11	3	45	9	12	36	0	7	29	6		16	5	344
Нововаршавский	19	10	35	36	1	16		31		31	19		34	30	17	43	17	17	48		7	22	16	449
Одесский	35	25	19	39	8	21		37		33	29	14	42	13	30	42	8	24	27		12	16	35	509
Оконешниковский	6		30	12				16		12	6		17	5		26	0	3	36		3			172



MP	Предмет																							
	Английский язык	Астрономия	Биология	География	Информатика	Искусство	Испанский язык	История	Китайский язык	Литература	Математика	Немецкий язык	Обществознание	ОБЖ	Право	Русский язык	Технология	Физика	Физическая культура	Французский язык	Химия	Экология	Экономика	Общий итог
Омский	58	5	54	82	20	18		83		70	86	6	75	13	43	102	25	37	63		26	21	32	919
Павлоградский	15		30	14	6			8		23	13	6	33	12	8	19	0	9	12		9	2		219
Полтавский	22	68	96	79	41	76		77		70	31	46	115	50	47	84	31	25	136		39	75	47	1255
Русско-Полянский	20	7	38	29	29	17		43		32	17		49	6	27	45	7	23	34		27	12	7	469
Саргатский	23	23	19	27	10	23		21		28	18	4	26		18	26	0	23	24		11	5	18	347
Седельниковский	12	12	42	25		13		35		26	18		56	3	29	43	11	18	51		6	4	18	422
Таврический	64	72	83	76	26	49		96		74	55	29	92	62	56	94	27	80	79		72	44	76	1306
Тарский	54	30	55	55	33	43		66		62	39	9	63	43	43	68	29	50	124		29	37	34	966
Тевризский	11	2	18	26	3			15		8	8		25	15	10	16	3	6	43		9	1	3	222
Тюкалинский	19	10	25	37	17	5		32		19	22	1	46	5	15	48	11	31	31		16	3	6	399
Усть-Ишимский	23	31	43	44	6	8		50		25	50	11	68		27	33	0	15	103		17	8	13	575
Черлакский	14	16	46	21	9	15		32		20	18	7	55	24	20	28	9	29	46		11	20	13	453
Шербакульский	2		17	21		12		23		13	3	3	48	15	16	27	9	4	41		3	7	2	266
<b>Общий итог</b>	1294	622	1540	1737	666	603	6	1795	30	1565	1226	354	2220	625	1014	2037	365	872	1847	95	616	573	658	22360

**Сводная информация о победителях и призерах муниципального этапа всероссийской олимпиады школьников в Омской области в 2022-2023 гг. по предметам**

Предмет	2023/2024 учебный год											2022/2023 учебный год				
	Количество участников по возрастным параллелям					Общее количество участников	Доля от общего количества обучающихся, %	Количество			Всего победителей и призеров	Эффективность участия, %	Общее количество участников	Доля от общего количества обучающихся, %	Всего победителей и призеров	Эффективность участия, %
	7	8	9	10	11			Участников	Призёров	Победителей						
Английский язык	307	352	250	196	189	<b>1294</b>	<b>1,5</b>	873	346	75	421	<b>32,5</b>	<b>1157</b>	1,4	411	<b>35,5</b>
Астрономия	101	159	169	101	92	<b>622</b>	<b>0,7</b>	552	62	8	70	<b>11,3</b>	<b>619</b>	0,8	74	<b>12,0</b>
Биология	290	425	336	239	250	<b>1540</b>	<b>1,7</b>	1023	388	129	517	<b>33,6</b>	<b>1810</b>	2,2	578	<b>31,9</b>
География	450	387	397	294	209	<b>1737</b>	<b>1,9</b>	1373	325	39	364	<b>21,0</b>	<b>1548</b>	1,9	334	<b>21,6</b>
Информатика	160	246	119	71	70	<b>666</b>	<b>0,7</b>	561	76	29	105	<b>15,8</b>	<b>458</b>	0,6	89	<b>19,4</b>
Искусство	149	200	124	58	72	<b>603</b>	<b>0,7</b>	428	123	52	175	<b>29,0</b>	<b>590</b>	0,7	99	<b>16,8</b>
Испанский язык	1	1	2	1	1	<b>6</b>	<b>0,0</b>	5		1	1	<b>16,7</b>	<b>12</b>	0,0	4	<b>33,3</b>
История	315	489	364	278	349	<b>1795</b>	<b>2,0</b>	1543	217	35	252	<b>14,0</b>	<b>1585</b>	1,9	391	<b>24,7</b>
Китайский язык	6	9	6	4	5	<b>30</b>	<b>0,0</b>	26		4	4	<b>13,3</b>	<b>28</b>	0,0	9	<b>32,1</b>
Литература	292	299	368	321	285	<b>1565</b>	<b>1,8</b>	1129	333	103	436	<b>27,9</b>	<b>1614</b>	2,0	501	<b>31,0</b>
Математика	245	312	228	265	176	<b>1226</b>	<b>1,4</b>	982	198	46	244	<b>19,9</b>	<b>1506</b>	1,8	310	<b>20,6</b>
Немецкий язык	64	98	87	60	45	<b>354</b>	<b>0,4</b>	252	79	23	102	<b>28,8</b>	<b>380</b>	0,5	113	<b>29,7</b>
Обществознание	372	635	440	422	351	<b>2220</b>	<b>2,5</b>	1693	454	73	527	<b>23,7</b>	<b>2028</b>	1,2	518	<b>25,5</b>
ОБЖ	75	135	160	138	117	<b>625</b>	<b>0,7</b>	404	142	79	221	<b>35,4</b>	<b>980</b>	2,5	291	<b>29,7</b>
Право			366	250	398	<b>1014</b>	<b>2,4</b>	692	255	67	322	<b>31,8</b>	<b>1019</b>	2,7	312	<b>30,6</b>
Русский язык	388	538	404	319	388	<b>2037</b>	<b>2,3</b>	1687	319	31	350	<b>17,2</b>	<b>1876</b>	2,3	431	<b>23,0</b>
Технология	104	114	89	38	20	<b>365</b>	<b>0,4</b>	185	84	96	180	<b>49,3</b>	<b>666</b>	0,8	269	<b>40,4</b>

Физика	196	223	190	167	96	<b>872</b>	<b>1,0</b>	772	88	12	100	<b>11,5</b>	<b>877</b>	1,1	91	<b>10,4</b>
Физическая культура	411	480	446	249	261	<b>1847</b>	<b>2,1</b>	1082	509	256	765	<b>41,4</b>	<b>1715</b>	2,1	650	<b>37,9</b>
Французский язык	15	25	21	21	13	<b>95</b>	<b>0,1</b>	56	33	6	39	<b>41,1</b>	<b>81</b>	0,1	31	<b>38,3</b>
Химия	47	192	179	81	117	<b>616</b>	<b>0,7</b>	564	37	15	52	<b>8,4</b>	<b>463</b>	0,6	78	<b>16,8</b>
Экология	68	114	109	163	119	<b>573</b>	<b>0,6</b>	467	81	25	106	<b>18,5</b>	<b>610</b>	0,7	137	<b>22,5</b>
Экономика	74	149	165	125	145	<b>658</b>	<b>0,7</b>	553	83	22	105	<b>16,0</b>	<b>603</b>	0,7	82	<b>13,6</b>
<b>Итого</b>	41230	5582	5019	3861	3768	<b>22360</b>		16902	4232	1226	5458	<b>24,4</b>	<b>22225</b>		<b>5803</b>	<b>26,1</b>

**Эффективность участия обучающихся каждого муниципального образования  
в муниципальном этапе ВсОШ 2022-2024 гг.**

Муниципальное образование	Английский язык		Астрономия		Биология		География		Информатика и ИКТ		Искусство		Испанский язык		История		Китайский язык		Литература		Математика	
	2022/2023 уч. год	2023/2024 уч. год	2022/2023 уч. год	2023/2024 уч. год	2022/2023 уч. год	2023/2024 уч. год	2022/2023 уч. год	2023/2024 уч. год	2022/2023 уч. год	2023/2024 уч. год	2022/2023 уч. год	2023/2024 уч. год	2022/2023 уч. год	2023/2024 уч. год	2022/2023 уч. год	2023/2024 уч. год	2022/2023 уч. год	2023/2024 уч. год	2022/2023 уч. год	2023/2024 уч. год	2022/2023 уч. год	2023/2024 уч. год
Азовский	50,0	40,0	0,0	0,0	29,8	52,0	4,5	50,0	100,0	0,0	50,0	0,0	0,0	0,0	10,5	33,3	0,0	0,0	47,8	46,2	17,1	0,0
Большереченский	41,7	34,6	0,0	0,0	34,0	42,9	35,6	36,2	16,7	0,0	0,0	0,0	0,0	0,0	32,1	27,8	0,0	0,0	39,5	43,2	12,0	7,7
Большеуковский	0,0	0,0	0,0	0,0	15,4	0,0	0,0	0,0	0,0	0,0	0,0	0,0	0,0	0,0	0,0	0,0	0,0	0,0	46,7	0,0	0,0	0,0
город Омск	39,1	39,2	25,4	35,9	34,1	31,0	35,2	29,5	24,3	20,7	32,0	38,8	33,3	16,7	34,9	16,3	32,1	30,0	39,6	27,0	30,3	30,2
Горьковский	33,3	24,2	0,0	0,0	26,7	41,7	11,5	19,4	0,0	23,1	0,0	100,0	0,0	0,0	28,0	0,0	0,0	0,0	23,1	36,0	21,4	21,1
Знаменский	100,0	0,0	0,0	0,0	7,1	36,4	0,0	0,0	0,0	0,0	0,0	0,0	0,0	0,0	10,0	0,0	0,0	0,0	50,0	72,7	0,0	0,0
Исилькульский	29,7	24,5	13,0	0,0	39,2	32,7	32,1	38,6	19,1	25,9	34,4	32,4	0,0	0,0	27,3	30,8	0,0	0,0	27,4	27,0	18,2	20,0
Калачинский	27,1	20,0	28,6	19,4	21,6	24,0	31,9	25,5	17,9	19,0	28,6	28,9	0,0	0,0	25,4	18,1	0,0	0,0	29,8	12,3	25,3	15,3
Колосовский	50,0	20,0	100,0	0,0	81,8	53,8	0,0	33,3	0,0	0,0	0,0	0,0	0,0	0,0	0,0	14,3	0,0	0,0	33,3	57,1	0,0	16,7
Кормиловский	29,4	29,4	16,7	8,3	30,8	37,1	21,2	13,3	100,0	0,0	0,0	33,3	0,0	0,0	23,1	3,4	0,0	0,0	23,5	25,0	13,8	28,6
Крутинский	13,3	11,8	0,0	0,0	33,9	37,1	8,1	5,0	0,0	0,0	4,0	16,0	0,0	0,0	15,6	14,8	0,0	0,0	28,3	28,3	21,4	6,9
Любинский	20,8	15,4	0,0	0,0	37,5	42,4	7,9	7,0	26,7	0,0	0,0	37,5	0,0	0,0	11,1	8,3	0,0	0,0	33,3	28,6	4,3	14,3

кий																							
Марьяновский	52,9	47,6	0,0	12,5	21,9	31,0	0,0	7,7	13,3	0,0	0,0	27,8	0,0	0,0	25,9	14,3	0,0	0,0	40,0	31,4	17,6	2,8	
Москаленский	32,6	37,1	28,6	43,8	27,1	30,6	26,3	37,0	40,0	40,9	50,0	46,7	0,0	0,0	28,8	29,5	0,0	0,0	31,3	31,0	34,5	29,2	
Муромцевский	40,0	11,5	0,0	0,0	21,0	43,6	0,0	0,0	0,0	0,0	0,0	15,0	0,0	0,0	4,2	1,8	0,0	0,0	36,4	9,1	5,6	6,7	
Называевский	80,0	42,9	0,0	0,0	36,4	35,0	0,0	0,0	0,0	0,0	0,0	22,2	0,0	0,0	3,4	5,4	0,0	0,0	5,1	57,9	0,0	5,9	
Нижнеомский	50,0	75,0	0,0	0,0	38,6	35,7	1,9	20,6	0,0	33,3	0,0	100,0	0,0	0,0	20,0	18,2	0,0	0,0	21,3	30,8	18,8	0,0	
Нововаршавский	26,3	31,6	20,0	10,0	25,0	31,4	26,9	33,3	0,0	100,0	26,1	31,3	0,0	0,0	25,8	32,3	0,0	0,0	25,7	32,3	25,0	31,6	
Одесский	30,0	34,3	0,0	0,0	30,2	31,6	4,3	10,3	0,0	0,0	0,0	33,3	0,0	0,0	14,8	2,7	0,0	0,0	29,4	30,3	2,6	3,4	
Оконешниковский	66,7	16,7	0,0	0,0	68,2	40,0	0,0	0,0	0,0	0,0	0,0	0,0	0,0	0,0	10,0	6,3	0,0	0,0	0,0	0,0	0,0	0,0	
Омский	41,7	32,8	20,0	100,0	41,7	27,8	4,5	2,4	36,4	15,0	0,0	33,3	0,0	0,0	10,2	6,0	0,0	0,0	29,9	37,1	7,3	8,1	
Павлоградский	71,4	60,0	0,0	0,0	64,3	53,3	7,1	21,4	0,0	0,0	0,0	0,0	0,0	0,0	20,0	0,0	0,0	0,0	34,8	34,8	7,7	30,8	
Полтавский	31,0	36,4	13,3	1,5	40,2	30,2	29,4	30,4	33,3	14,6	22,5	27,6	0,0	0,0	29,9	24,7	0,0	0,0	31,2	30,0	23,1	25,8	
Русско-Полянский	0,0	25,0	0,0	0,0	0,0	34,2	3,3	0,0	8,3	0,0	0,0	5,9	0,0	0,0	0,0	0,0	0,0	0,0	13,5	25,0	2,9	0,0	
Саргатский	11,1	13,0	0,0	0,0	25,0	31,6	0,0	3,7	0,0	0,0	0,0	8,7	0,0	0,0	4,0	0,0	0,0	0,0	17,4	10,7	0,0	11,1	
Седелниковский	33,3	8,3	20,0	0,0	32,7	33,3	0,0	0,0	0,0	0,0	0,0	30,8	0,0	0,0	16,7	11,4	0,0	0,0	38,9	46,2	12,5	5,6	
Таврический	31,6	29,7	3,6	1,4	32,9	30,1	12,3	15,8	0,0	0,0	7,8	18,4	0,0	0,0	25,0	9,4	0,0	0,0	23,9	31,1	24,6	16,4	
Тарский	26,9	25,9	5,3	0,0	24,5	27,3	24,3	16,4	24,0	33,3	23,5	25,6	0,0	0,0	27,0	12,1	0,0	0,0	26,2	25,8	28,6	25,6	
Тевризский	60,0	27,3	0,0	0,0	29,4	44,4	8,3	7,7	0,0	0,0	0,0	0,0	0,0	0,0	8,3	0,0	0,0	0,0	20,0	25,0	8,3	12,5	
Тюкалинский	15,4	10,5	0,0	0,0	22,0	40,0	0,0	0,0	0,0	0,0	0,0	40,0	0,0	0,0	3,3	0,0	0,0	0,0	16,1	5,3	0,0	0,0	
Усть-Ишимский	60,0	17,4	9,1	0,0	51,7	27,9	17,2	18,2	0,0	50,0	6,7	12,5	0,0	0,0	30,8	10,0	0,0	0,0	6,5	20,0	23,3	20,0	
Черлакский	55,6	28,6	20,0	0,0	34,5	28,3	15,8	28,6	0,0	0,0	45,5	40,0	0,0	0,0	35,7	25,0	0,0	0,0	31,8	25,0	32,1	5,6	
Шербакульский	0,0	50,0	0,0	0,0	26,9	23,5	11,1	19,0	0,0	0,0	0,0	91,7	0,0	0,0	11,1	4,3	0,0	0,0	20,0	0,0	0,0	0,0	

## Продолжение таблицы

Муниципальное образование	Немецкий язык		Обществознание		ОБЖ		Право		Русский язык		Технология		Физика		Физическая культура		Французский язык		Химия		Экология		Экономика	
	2022/2023 уч. год	2023/2024 уч. год	2022/2023 уч. год	2023/2024 уч. год	2022/2023 уч. год	2023/2024 уч. год	2022/2023 уч. год	2023/2024 уч. год	2022/2023 уч. год	2023/2024 уч. год	2022/2023 уч. год	2023/2024 уч. год	2022/2023 уч. год	2023/2024 уч. год	2022/2023 уч. год	2023/2024 уч. год	2022/2023 уч. год	2023/2024 уч. год	2022/2023 уч. год	2023/2024 уч. год	2022/2023 уч. год	2023/2024 уч. год	2022/2023 уч. год	2023/2024 уч. год
Азовский	33,3	30,8	61,5	33,3	23,4	100,0	28,6	57,1	13,8	0,0	41,7	100,0	9,1	0,0	48,8	74,4	0,0	0,0	0,0	0,0	0,0	0,0	16,7	0,0
Большереченский	15,0	27,8	33,3	23,3	37,0	42,9	43,9	37,0	40,8	39,1	36,7	0,0	20,0	0,0	41,3	42,6	0,0	0,0	0,0	0,0	0,0	33,3	0,0	28,6
Большеуковский	0,0	0,0	0,0	0,0	22,2	0,0	25,0	0,0	11,8	0,0	0,0	0,0	0,0	0,0	60,0	38,7	0,0	0,0	0,0	0,0	0,0	0,0	0,0	0,0
город Омск	40,2	41,7	24,6	33,4	36,5	38,8	39,0	38,3	33,0	25,6	35,9	41,3	21,3	39,8	38,7	39,3	38,9	38,1	28,8	7,9	24,5	15,5	23,3	35,5
Горьковский	0,0	0,0	25,0	6,6	25,0	20,0	30,0	28,6	21,7	4,0	50,0	0,0	0,0	0,0	35,9	35,0	0,0	0,0	20,0	14,3	0,0	0,0	0,0	0,0
Знаменский	0,0	0,0	0,0	12,5	25,0	0,0	0,0	16,7	37,5	0,0	100,0	0,0	0,0	0,0	37,5	85,7	0,0	0,0	0,0	0,0	0,0	0,0	0,0	0,0
Исилькульский	58,6	48,0	27,9	27,8	27,2	42,9	24,4	30,8	22,7	22,1	32,4	40,0	6,0	14,3	34,1	37,7	0,0	0,0	25,6	22,6	22,2	32,0	27,3	7,1
Калачинский	40,0	33,3	27,3	21,4	24,4	29,4	25,6	18,0	18,2	26,7	35,7	81,8	15,6	3,3	40,4	36,7	0,0	0,0	21,1	31,4	25,0	34,6	17,4	29,8
Колосовский	0,0	0,0	71,4	17,6	37,5	50,0	33,3	50,0	33,3	20,0	60,0	0,0	0,0	0,0	59,1	50,0	0,0	20,0	0,0	0,0	0,0	0,0	0,0	0,0
Кормиловский	0,0	0,0	35,7	22,6	28,8	32,4	25,9	38,7	10,4	2,8	35,3	34,3	10,0	0,0	33,3	34,1	0,0	0,0	0,0	0,0	27,3	0,0	0,0	0,0
Крутинский	38,5	0,0	32,1	19,6	9,1	38,9	26,7	30,0	14,7	9,1	25,0	46,7	7,7	0,0	31,4	28,2	0,0	0,0	0,0	0,0	21,7	13,3	6,3	5,3
Любинский	30,8	60,0	26,3	11,4	5,4	0,0	12,5	28,6	11,1	2,7	38,5	0,0	0,0	0,0	29,7	38,7	0,0	0,0	0,0	0,0	12,5	0,0	0,0	0,0
Марьяновский	0,0	5,3	35,7	9,4	12,2	29,4	39,1	28,0	0,0	3,7	90,9	75,0	0,0	0,0	45,6	42,2	0,0	0,0	0,0	0,0	14,3	8,7	11,1	0,0

Москаленский	66,7	75,0	27,0	30,0	30,4	50,0	30,0	29,6	31,4	30,0	45,0	57,1	30,0	27,8	28,6	38,2	0,0	0,0	46,2	26,7	31,3	100,0	44,4	57,1
Муромцевский	0,0	0,0	28,6	17,0	17,9	0,0	12,9	38,5	7,3	1,8	30,0	0,0	0,0	0,0	35,5	45,1	0,0	0,0	0,0	0,0	0,0	0,0	0,0	0,0
Называевский	0,0	0,0	25,0	4,9	13,5	0,0	5,3	38,1	13,6	0,0	50,0	0,0	0,0	0,0	50,0	67,7	0,0	0,0	0,0	0,0	0,0	0,0	0,0	33,3
Нижнеомский	37,5	33,3	21,6	24,4	25,0	44,4	66,7	58,3	7,1	11,1	27,8	0,0	9,1	0,0	23,1	37,9	33,3	100,0	0,0	0,0	35,7	37,5	0,0	20,0
Нововаршавский	0,0	0,0	25,5	32,4	21,1	33,3	23,8	35,3	26,3	32,6	36,4	35,3	33,3	23,5	24,0	33,3	0,0	0,0	50,0	28,6	29,4	31,8	29,4	31,3
Одесский	14,3	7,1	28,6	14,3	14,6	30,8	33,3	40,0	21,6	7,1	35,7	37,5	0,0	0,0	32,3	25,9	0,0	0,0	14,3	0,0	0,0	0,0	0,0	0,0
Оконешниковский	0,0	0,0	62,5	29,4	15,8	100,0	0,0	0,0	18,2	0,0	0,0	0,0	0,0	0,0	48,0	75,0	0,0	0,0	0,0	0,0	0,0	0,0	0,0	0,0
Омский	50,0	16,7	33,3	10,7	4,9	100,0	28,2	20,9	26,0	14,7	72,7	100,0	0,0	0,0	58,0	96,8	0,0	0,0	0,0	0,0	29,4	14,3	0,0	0,0
Павлоградский	60,0	33,3	47,8	12,1	0,0	50,0	0,0	75,0	26,3	0,0	0,0	0,0	0,0	0,0	0,0	91,7	0,0	0,0	0,0	0,0	0,0	0,0	0,0	0,0
Полтавский	30,2	30,4	29,2	29,6	30,5	34,0	29,8	29,8	29,7	25,0	30,0	35,5	5,6	8,0	29,6	30,1	0,0	0,0	31,4	30,8	29,4	30,7	15,3	25,5
Русско-Полянский	0,0	0,0	40,0	0,0	13,8	50,0	28,6	18,5	0,0	0,0	81,8	100,0	0,0	0,0	34,3	55,9	0,0	0,0	0,0	0,0	0,0	0,0	0,0	0,0
Саргатский	0,0	0,0	12,5	15,4	0,0	0,0	0,0	33,3	0,0	0,0	0,0	0,0	0,0	0,0	88,9	45,8	0,0	0,0	0,0	0,0	0,0	0,0	0,0	0,0
Седелниковский	0,0	0,0	38,9	33,9	18,9	100,0	42,3	0,0	20,0	7,0	43,5	72,7	9,1	0,0	44,4	43,1	0,0	0,0	0,0	0,0	0,0	0,0	0,0	0,0
Таврический	8,7	24,1	33,9	29,3	31,1	29,0	30,2	32,1	28,9	23,4	31,7	37,0	0,0	0,0	30,0	30,4	0,0	0,0	0,0	0,0	25,4	2,3	0,0	1,3
Тарский	25,0	22,2	25,0	25,4	25,5	25,6	28,1	25,6	25,5	14,7	25,9	27,6	22,7	2,0	24,8	25,8	0,0	0,0	11,8	6,9	25,0	24,3	23,5	8,8
Тевризский	0,0	0,0	12,5	12,0	15,4	13,3	5,9	20,0	0,0	0,0	25,0	0,0	0,0	0,0	29,2	27,9	0,0	0,0	0,0	33,3	0,0	0,0	0,0	0,0
Тюкалинский	0,0	0,0	18,8	2,2	0,0	20,0	22,2	6,7	2,3	0,0	72,2	72,7	0,0	0,0	38,7	35,5	0,0	0,0	14,3	0,0	11,1	0,0	0,0	0,0
Усть-Ишимский	0,0	0,0	26,9	32,4	25,0	0,0	31,8	48,1	0,0	6,1	63,2	0,0	20,0	0,0	45,7	14,6	0,0	0,0	18,2	5,9	0,0	0,0	0,0	7,7
Черлакский	16,7	14,3	34,6	29,1	31,8	25,0	25,0	30,0	20,0	28,6	64,0	88,9	12,5	0,0	37,8	58,7	0,0	0,0	20,0	0,0	50,0	35,0	0,0	0,0
Шербакульский	0,0	0,0	41,7	6,3	4,9	60,0	50,0	18,8	6,1	0,0	70,0	100,0	0,0	0,0	57,9	70,7	0,0	0,0	50,0	0,0	100,0	42,9	0,0	0,0



**Сводная информация о выполнении заданий муниципального этапа всероссийской олимпиады школьников в Омской области по предметам**

Предмет	Возрастная параллель	2023/2024 учебный год			2022/2023 учебный год			Разница в % выполнения заданий
		Средний результат	Макс. балл	% выполнения	Средний результат	Макс. балл	% выполнения	
Английский язык	7 класс	44,5	100	44,5	29	55	52,7	-8,2
Английский язык	8 класс	48,2	100	48,2	31,5	55	57,3	-9,0
Английский язык	9 класс	40,8	100	40,8	30	65	46,2	-5,3
Английский язык	10 класс	47,8	100	47,8	35,7	65	54,9	-7,1
Английский язык	11 класс	51,8	100	51,8	36,5	65	56,2	-4,4
Астрономия	7 класс	10,4	100	10,4	6,2	48	12,9	-2,5
Астрономия	8 класс	4,8	100	4,8	5,9	48	12,3	-7,5
Астрономия	9 класс	6,9	100	6,9	2,9	48	6,0	0,8
Астрономия	10 класс	9,4	100	9,4	3,6	48	7,5	1,9
Астрономия	11 класс	3,9	100	3,9	6,7	48	14,0	-10,0
Биология	7 класс	12,2	28	43,4	13,4	28	47,9	-4,5
Биология	8 класс	12,3	31	39,6	13,4	31	43,2	-3,7
Биология	9 класс	19,5	49	39,9	19,6	48	40,8	-0,9
Биология	10 класс	28,1	57	49,3	24,2	56	43,2	6,1
Биология	11 класс	34,4	65	52,9	29	64	45,3	7,6
География	7 класс	20,8	100	20,8	22,9	100	22,9	-2,1
География	8 класс	28,2	100	28,2	20,8	100	20,8	7,4
География	9 класс	25,4	100	25,4	17,4	100	17,4	8,0
География	10 класс	24,4	100	24,4	19	100	19,0	5,4
География	11 класс	25,9	100	25,9	20,4	100	20,4	5,5
Информатика и ИКТ	7 класс	77,7	600	12,9	65,5	600	10,9	2,0
Информатика и ИКТ	8 класс	98,0	600	16,3	95,9	600	16,0	0,3
Информатика и ИКТ	9 класс	97,0	500	19,4	123,4	500	24,7	-5,3
Информатика и ИКТ	10 класс	109,3	500	21,9	152,7	500	30,5	-8,7

Информатика и ИКТ	11 класс	149,8	500	30,0	191,6	500	38,3	-8,4
Искусство	7 класс	35,4	100	35,4	26,2	170	15,4	20,0
Искусство	8 класс	40,9	100	40,9	37,4	190	19,7	21,2
Искусство	9 класс	29,4	100	29,4	49,8	195	25,5	3,9
Искусство	10 класс	61,4	100	61,4	20,7	170	12,2	49,3
Искусство	11 класс	55,1	100	55,1	42,1	169	24,9	30,2
Испанский язык	7 класс	32,0	75	42,7	19,3	75	25,7	16,9
Испанский язык	8 класс	36,0	75	48,0	58	75	77,3	-29,3
Испанский язык	9 класс	59,0	75	78,7	28,5	75	38,0	40,7
Испанский язык	10 класс	30,0	75	40,0	37	75	49,3	-9,3
Испанский язык	11 класс	41,0	75	54,7	29	75	38,7	16,0
История	7 класс	21,1	100	21,1	27,1	100	27,1	-6,0
История	8 класс	23,0	100	23,0	29,4	100	29,4	-6,4
История	9 класс	19,0	100	19,0	22,6	100	22,6	-3,6
История	10 класс	20,5	100	20,5	27,3	100	27,3	-6,8
История	11 класс	20,6	100	20,6	32,6	100	32,6	-12,0
Китайский язык	7 класс	25,8	100	25,8	19,2	80	24,0	1,8
Китайский язык	8 класс	29,6	100	29,6	15,4	80	19,3	10,3
Китайский язык	9 класс	22,0	100	22,0	27,6	80	34,5	-12,5
Китайский язык	10 класс	41,0	100	41,0	22,3	80	27,9	13,1
Китайский язык	11 класс	29,0	100	29,0	28	80	35,0	-6,0
Литература	7 класс	26,7	100	26,7	9,6	32	30,0	-3,3
Литература	8 класс	27,9	100	27,9	11,4	32	35,6	-7,8
Литература	9 класс	36,5	100	36,5	33,5	87	38,5	-2,0
Литература	10 класс	34,6	100	34,6	40,3	87	46,3	-11,7
Литература	11 класс	39,1	100	39,1	39,9	87	45,9	-6,7
Математика	7 класс	7,3	35	20,7	9,1	42	21,7	-0,9
Математика	8 класс	4,8	42	11,3	9,5	42	22,6	-11,3
Математика	9 класс	8,4	42	19,9	9,1	42	21,7	-1,8
Математика	10 класс	8,5	42	20,3	11	42	26,2	-5,9
Математика	11 класс	14,2	42	33,7	11,4	42	27,1	6,6

Немецкий язык	7 класс	31,4	100	31,4	36,3	100	36,3	-4,9
Немецкий язык	8 класс	36,1	100	36,1	39,8	100	39,8	-3,7
Немецкий язык	9 класс	33,3	100	33,3	36,8	100	36,8	-3,5
Немецкий язык	10 класс	41,8	100	41,8	43,3	100	43,3	-1,5
Немецкий язык	11 класс	37,2	100	37,2	41,3	100	41,3	-4,1
ОБЖ	7 класс	32,4	100	32,4	45,6	100	45,6	-13,2
ОБЖ	8 класс	38,9	100	38,9	48,8	100	48,8	-9,9
ОБЖ	9 класс	43,2	100	43,2	37,4	100	37,4	5,8
ОБЖ	10 класс	44,2	100	44,2	37,9	100	37,9	6,3
ОБЖ	11 класс	44,7	100	44,7	40,6	100	40,6	4,1
Обществознание	7 класс	18,1	70	25,9	17,5	70	25,0	0,9
Обществознание	8 класс	19,7	70	28,2	23,4	70	33,4	-5,2
Обществознание	9 класс	26,7	100	26,7	32,3	100	32,3	-5,6
Обществознание	10 класс	34,8	100	34,8	37,9	100	37,9	-3,1
Обществознание	11 класс	30,8	100	30,8	30,9	100	30,9	-0,1
Право	9 класс	46,3	100	46,3	45,8	100	45,8	0,5
Право	10 класс	45,7	100	45,7	39,2	100	39,2	6,5
Право	11 класс	35,4	100	35,4	34,8	100	34,8	0,6
Русский язык	7 класс	18,4	100	18,4	12,5	49	25,5	-7,1
Русский язык	8 класс	21,2	100	21,2	19,1	57	33,5	-12,3
Русский язык	9 класс	15,9	100	15,9	18,2	74	24,6	-8,7
Русский язык	10 класс	28,8	100	28,8	18,3	81,5	22,5	6,3
Русский язык	11 класс	26,9	100	26,9	23,9	94,5	25,3	1,6
Технология	7 класс	52,7	100	52,7	47,4	100	47,4	5,3
Технология	8 класс	47,8	100	47,8	48	100	48,0	-0,2
Технология	9 класс	53,8	100	53,8	51,4	100	51,4	2,4
Технология	10 класс	54,0	100	54,0	47,7	100	47,7	6,3
Технология	11 класс	54,1	100	54,1	49,5	100	49,5	4,6
Физика	7 класс	3,7	40	9,3	6,2	40	15,5	-6,2
Физика	8 класс	1,9	40	4,7	3,6	40	9,0	-4,3

Физика	9 класс	4,2	50	8,4	4,9	50	9,8	-1,4
Физика	10 класс	4,2	50	8,5	3,4	50	6,8	1,7
Физика	11 класс	6,1	50	12,2	4,8	50	9,6	2,6
Физическая культура	7 класс	60,5	100	60,5	61,8	100	61,8	-1,3
Физическая культура	8 класс	62,8	100	62,8	62	100	62,0	0,8
Физическая культура	9 класс	61,8	100	61,8	60,6	100	60,6	1,2
Физическая культура	10 класс	66,5	100	66,5	64	100	64,0	2,5
Физическая культура	11 класс	66,2	100	66,2	64	100	64,0	2,2
Французский язык	7 класс	38,1	100	38,1	38,9	100	38,9	-0,8
Французский язык	8 класс	45,9	100	45,9	54,6	100	54,6	-8,7
Французский язык	9 класс	43,5	100	43,5	44,1	100	44,1	-0,6
Французский язык	10 класс	40,4	100	40,4	54	100	54,0	-13,6
Французский язык	11 класс	52,0	100	52,0	58,7	100	58,7	-6,7
Химия	7 класс	0,9	42	2,1	4	40	10,0	-7,9
Химия	8 класс	2,8	42	6,7	6,5	40	16,3	-9,5
Химия	9 класс	4,7	66	7,1	5,4	50	10,8	-3,7
Химия	10 класс	9,7	67	14,4	8,3	50	16,6	-2,2
Химия	11 класс	8,6	67	12,8	7,2	50	14,4	-1,6
Экология	7 класс	6,0	36	16,7	8,5	42	20,2	-3,5
Экология	8 класс	7,4	36	20,4	10,4	42	24,8	-4,3
Экология	9 класс	11,4	54	21,2	14,6	52	28,1	-6,9
Экология	10 класс	16,6	70	23,7	21,7	68	31,9	-8,2
Экология	11 класс	15,8	70	22,6	24,2	68	35,6	-13,0
Экономика	7 класс	12,6	100	12,6	13,9	125	11,1	1,4
Экономика	8 класс	16,8	100	16,8	26,2	125	21,0	-4,2
Экономика	9 класс	22,9	125	18,3	17,1	135	12,7	5,6
Экономика	10 класс	24,1	135	17,8	19,2	155	12,4	5,5
Экономика	11 класс	23,7	135	17,5	19,4	155	12,5	5,0